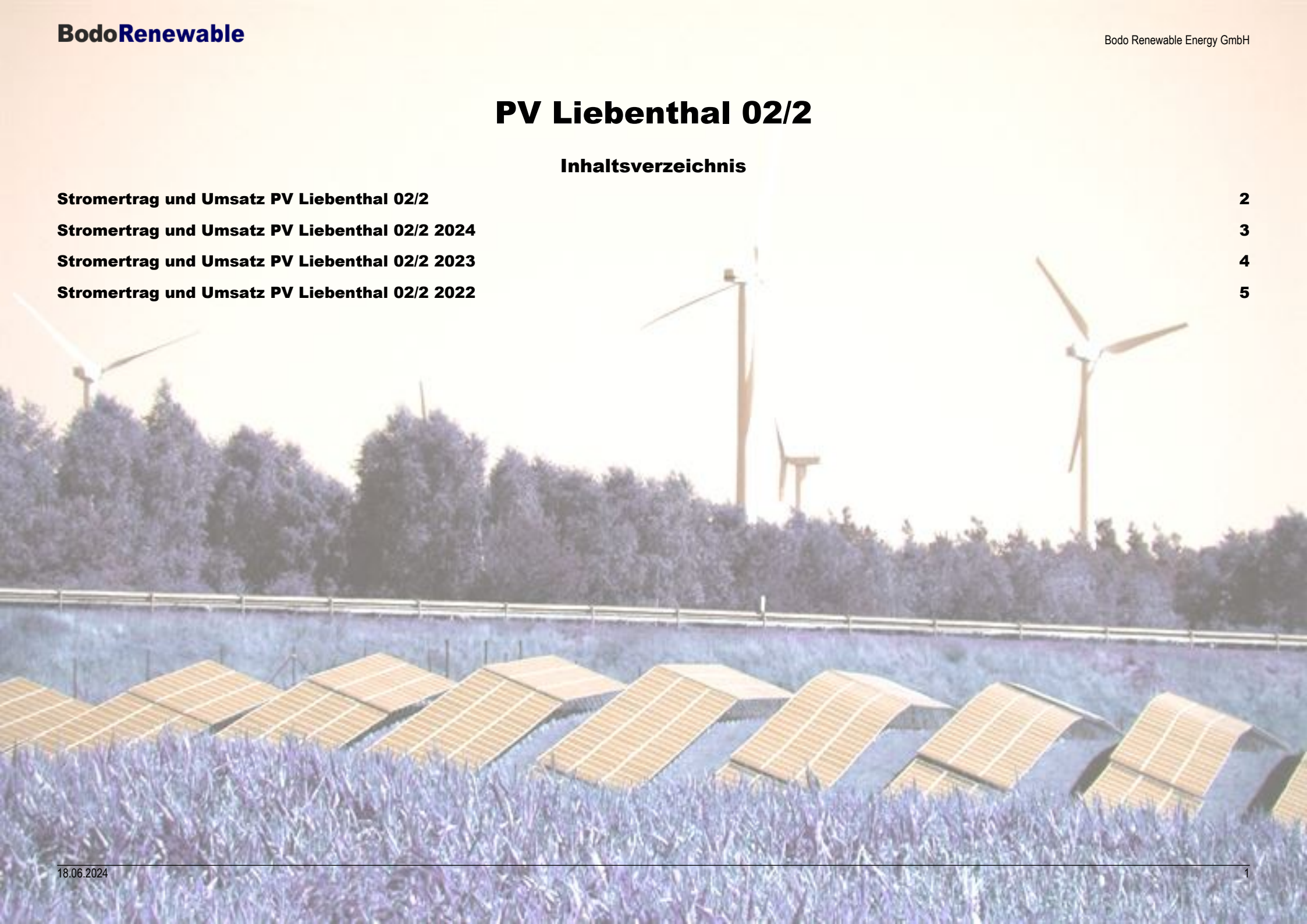


PV Liebenthal 02/2

Inhaltsverzeichnis

Stromertrag und Umsatz PV Liebenthal 02/2	2
Stromertrag und Umsatz PV Liebenthal 02/2 2024	3
Stromertrag und Umsatz PV Liebenthal 02/2 2023	4
Stromertrag und Umsatz PV Liebenthal 02/2 2022	5



Stromertrag und Umsatz PV Liebenthal 02/2

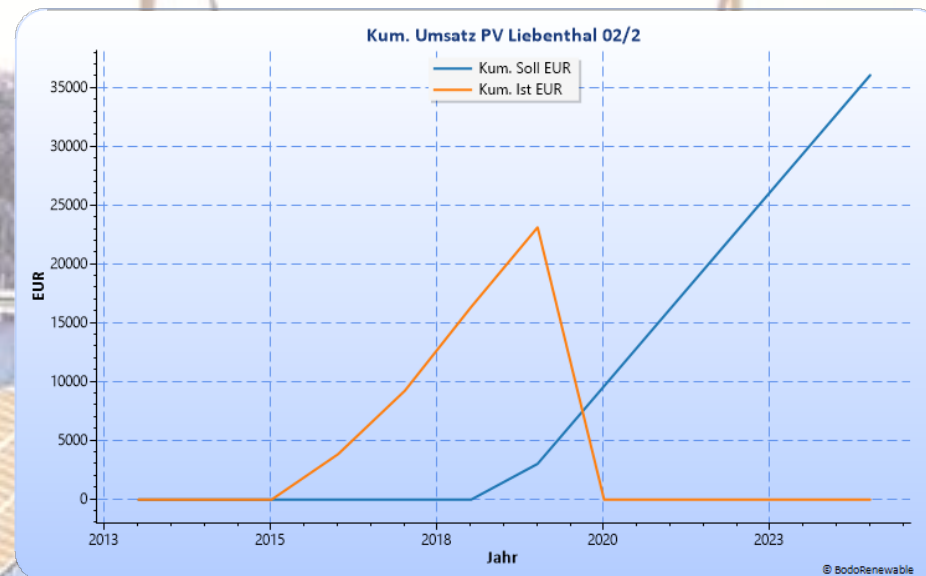
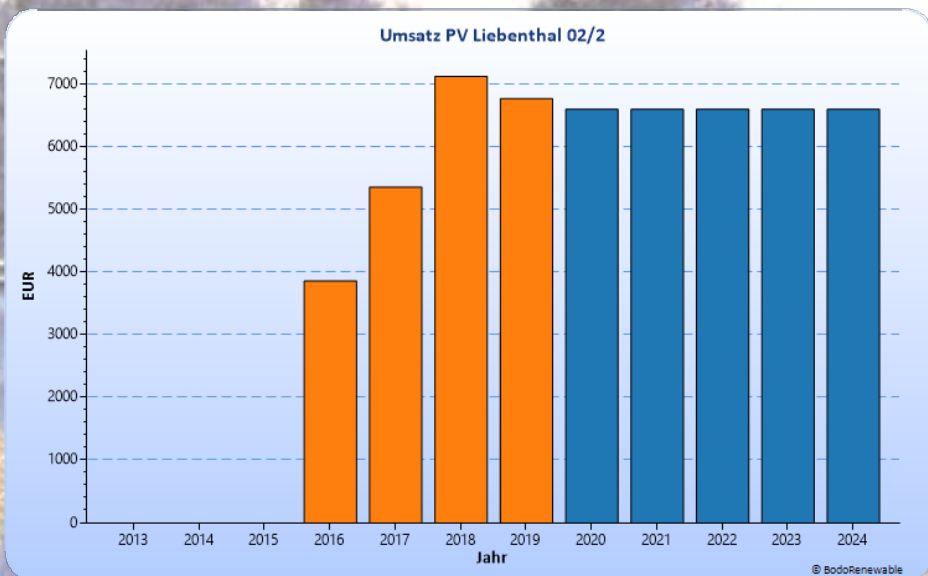
Kaufbetrag: 26210.00 EUR

Kaufdatum: 01.07.2019

IRR Soll: 28.19%

IRR Ist: 27.95%

Jahr	Soll kWh	Ist kWh	Abw. Soll-Ist-kWh %	Soll EUR	Ist EUR	Abw. Soll-Ist-EUR %	Kum. Soll kWh	Kum Ist kWh	Kum Abw. Soll-Ist-kWh %	Kum. Soll EUR	Kum. Ist EUR	Kum. Abw. Soll-Ist-EUR %
2013	0,00			0,00			0,00			0,00		
2014	0,00			0,00			0,00			0,00		
2015	0,00			0,00			0,00			0,00		
2016	0,00	34.338,09		0,00	3.869,90		0,00	34.338,09		0,00	3.869,90	
2017	0,00	47.637,77		0,00	5.368,78		0,00	81.975,86		0,00	9.238,68	
2018	0,00	63.347,82		0,00	7.139,30		0,00	145.323,68		0,00	16.377,98	
2019	27.045,00	60.172,03	122,48	3.047,97	6.781,39	122,48	27.045,00	205.495,71	659,82	3.047,97	23.159,37	659,82
2020	58.665,00			6.611,55			85.710,00			9.659,52		
2021	58.665,00			6.611,55			144.375,00			16.271,06		
2022	58.665,00			6.611,55			203.040,00			22.882,61		
2023	58.665,00			6.611,55			261.705,00			29.494,15		
2024	58.665,00			6.611,55			320.370,00			36.105,70		
Gesamt	320.370,00	205.495,71	-35,86	36.105,70	23.159,37	-35,86						



Stromertrag und Umsatz PV Liebenthal 02/2 2024

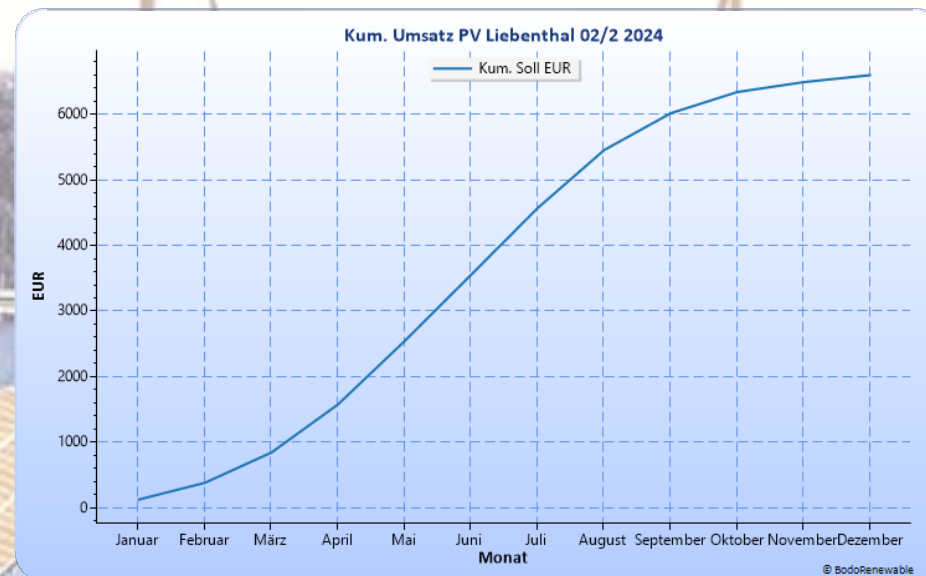
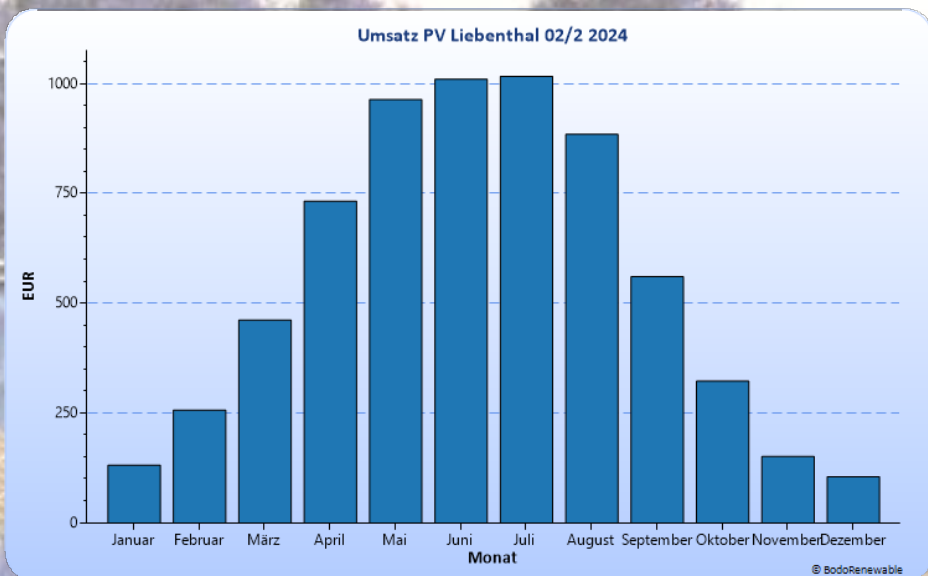
Kaufbetrag: 26210.00 EUR

Kaufdatum: 01.07.2019

IRR Soll: 28.19%

IRR Ist: 27.95%

Monat	Soll kWh	Ist kWh	Abw. Soll-Ist-kWh %	Soll EUR	Ist EUR	Abw. Soll-Ist-EUR %	Kum. Soll kWh	Kum Ist kWh	Kum Abw. Soll-Ist-kWh %	Kum. Soll EUR	Kum. Ist EUR	Kum. Abw. Soll-Ist-EUR %
Januar	1.173,00	0,00	-100,00	132,20	0,00	-100,00	1.173,00			132,20	0,00	-100,00
Februar	2.287,50	0,00	-100,00	257,80	0,00	-100,00	3.460,50			390,00	0,00	-100,00
März	4.107,00	0,00	-100,00	462,86	0,00	-100,00	7.567,50			852,86	0,00	-100,00
April	6.511,50	0,00	-100,00	733,85	0,00	-100,00	14.079,00			1.586,70	0,00	-100,00
Mai	8.565,00	0,00	-100,00	965,28	0,00	-100,00	22.644,00			2.551,98	0,00	-100,00
Juni	8.976,00	0,00	-100,00	1.011,60	0,00	-100,00	31.620,00			3.563,57	0,00	-100,00
Juli	9.034,50			1.018,19			40.654,50			4.581,76		
August	7.861,50			885,99			48.516,00			5.467,75		
September	4.986,00			561,92			53.502,00			6.029,68		
Oktober	2.874,00			323,90			56.376,00			6.353,58		
November	1.350,00			152,15			57.726,00			6.505,72		
Dezember	939,00			105,83			58.665,00			6.611,55		
Gesamt	58.665,00	0,00	-100,00	6.611,55	0,00	-100,00						



Stromertrag und Umsatz PV Liebenthal 02/2 2023

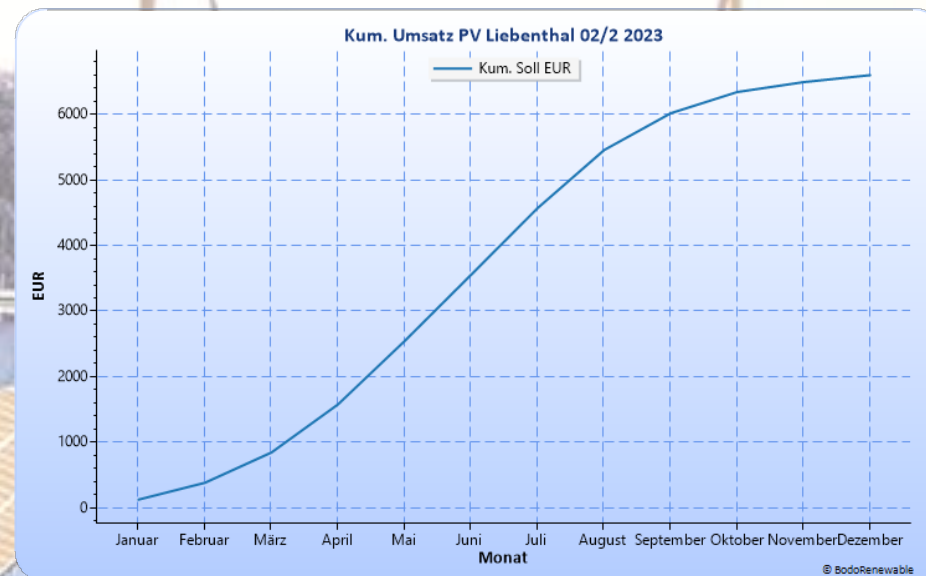
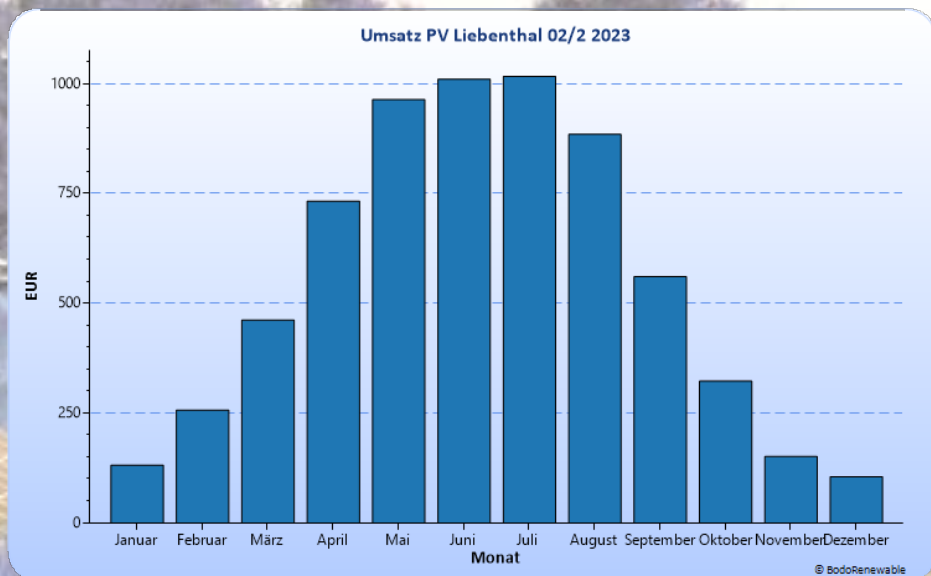
Kaufbetrag: 26210.00 EUR

Kaufdatum: 01.07.2019

IRR Soll: 28.19%

IRR Ist: 27.95%

Monat	Soll kWh	Ist kWh	Abw. Soll-Ist-kWh %	Soll EUR	Ist EUR	Abw. Soll-Ist-EUR %	Kum. Soll kWh	Kum Ist kWh	Kum Abw. Soll-Ist-kWh %	Kum. Soll EUR	Kum. Ist EUR	Kum. Abw. Soll-Ist-EUR %
Januar	1.173,00	0,00	-100,00	132,20	0,00	-100,00	1.173,00			132,20	0,00	-100,00
Februar	2.287,50	0,00	-100,00	257,80	0,00	-100,00	3.460,50			390,00	0,00	-100,00
März	4.107,00	0,00	-100,00	462,86	0,00	-100,00	7.567,50			852,86	0,00	-100,00
April	6.511,50	0,00	-100,00	733,85	0,00	-100,00	14.079,00			1.586,70	0,00	-100,00
Mai	8.565,00	0,00	-100,00	965,28	0,00	-100,00	22.644,00			2.551,98	0,00	-100,00
Juni	8.976,00	0,00	-100,00	1.011,60	0,00	-100,00	31.620,00			3.563,57	0,00	-100,00
Juli	9.034,50	0,00	-100,00	1.018,19	0,00	-100,00	40.654,50			4.581,76	0,00	-100,00
August	7.861,50	0,00	-100,00	885,99	0,00	-100,00	48.516,00			5.467,75	0,00	-100,00
September	4.986,00	0,00	-100,00	561,92	0,00	-100,00	53.502,00			6.029,68	0,00	-100,00
Oktober	2.874,00	0,00	-100,00	323,90	0,00	-100,00	56.376,00			6.353,58	0,00	-100,00
November	1.350,00	0,00	-100,00	152,15	0,00	-100,00	57.726,00			6.505,72	0,00	-100,00
Dezember	939,00	0,00	-100,00	105,83	0,00	-100,00	58.665,00			6.611,55	0,00	-100,00
Gesamt	58.665,00	0,00	-100,00	6.611,55	0,00	-100,00						



Stromertrag und Umsatz PV Liebenthal 02/2 2022

Kaufbetrag: 26210.00 EUR

Kaufdatum: 01.07.2019

IRR Soll: 28.19%

IRR Ist: 27.95%

Monat	Soll kWh	Ist kWh	Abw. Soll-Ist-kWh %	Soll EUR	Ist EUR	Abw. Soll-Ist-EUR %	Kum. Soll kWh	Kum Ist kWh	Kum Abw. Soll-Ist-kWh %	Kum. Soll EUR	Kum. Ist EUR	Kum. Abw. Soll-Ist-EUR %
Januar	1.173,00	0,00	-100,00	132,20	0,00	-100,00	1.173,00			132,20	0,00	-100,00
Februar	2.287,50	0,00	-100,00	257,80	0,00	-100,00	3.460,50			390,00	0,00	-100,00
März	4.107,00	0,00	-100,00	462,86	0,00	-100,00	7.567,50			852,86	0,00	-100,00
April	6.511,50	0,00	-100,00	733,85	0,00	-100,00	14.079,00			1.586,70	0,00	-100,00
Mai	8.565,00	0,00	-100,00	965,28	0,00	-100,00	22.644,00			2.551,98	0,00	-100,00
Juni	8.976,00	0,00	-100,00	1.011,60	0,00	-100,00	31.620,00			3.563,57	0,00	-100,00
Juli	9.034,50	0,00	-100,00	1.018,19	0,00	-100,00	40.654,50			4.581,76	0,00	-100,00
August	7.861,50	0,00	-100,00	885,99	0,00	-100,00	48.516,00			5.467,75	0,00	-100,00
September	4.986,00	0,00	-100,00	561,92	0,00	-100,00	53.502,00			6.029,68	0,00	-100,00
Oktober	2.874,00	0,00	-100,00	323,90	0,00	-100,00	56.376,00			6.353,58	0,00	-100,00
November	1.350,00	0,00	-100,00	152,15	0,00	-100,00	57.726,00			6.505,72	0,00	-100,00
Dezember	939,00	0,00	-100,00	105,83	0,00	-100,00	58.665,00			6.611,55	0,00	-100,00
Gesamt	58.665,00	0,00	-100,00	6.611,55	0,00	-100,00						

