

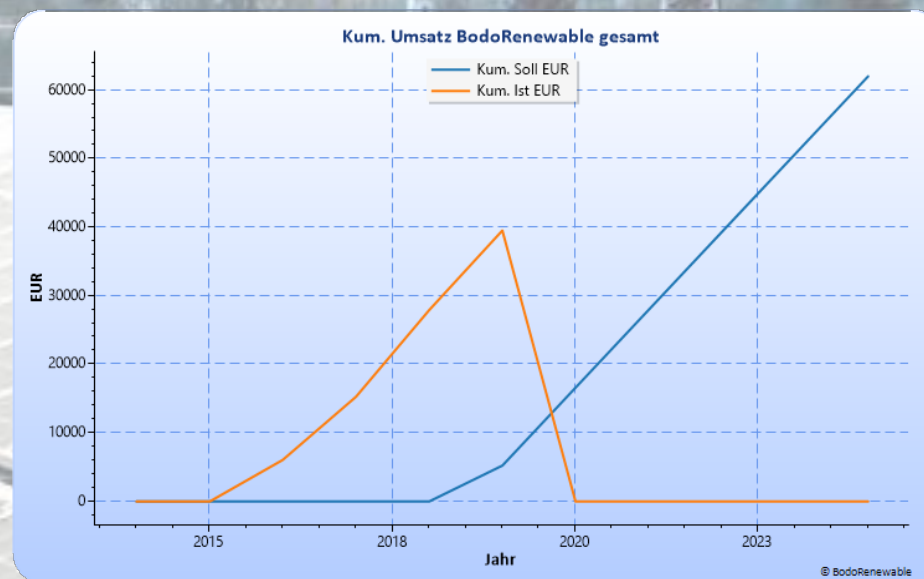
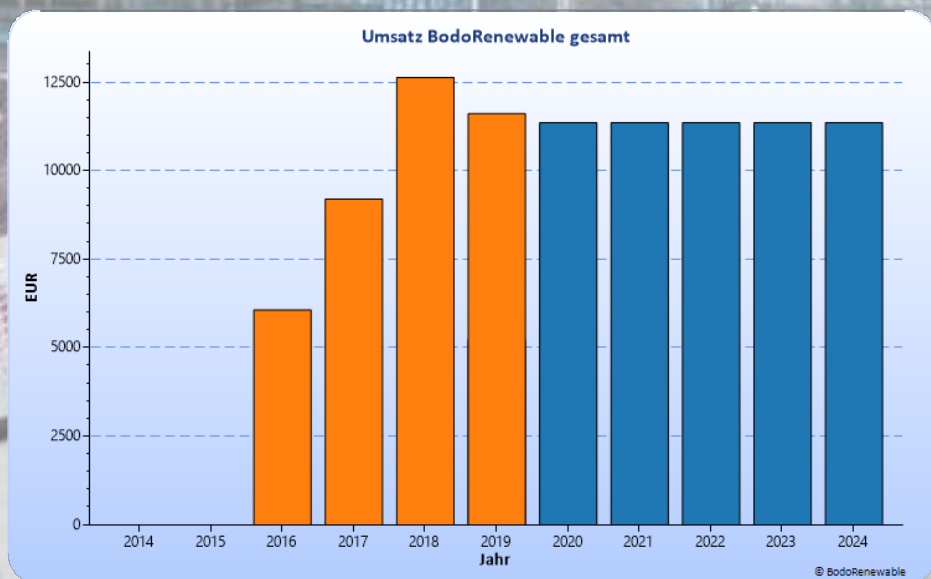
BodoRenewable: Photovoltaik

Inhaltsverzeichnis

Stromertrag und Umsatz BodoRenewable gesamt	2
Stromertrag und Umsatz BodoRenewable gesamt 2024	3
Stromertrag und Umsatz BodoRenewable gesamt 2023	4
Stromertrag und Umsatz BodoRenewable gesamt 2022	5
Stromertrag und Umsatz PV Fürstenberg	6
Stromertrag und Umsatz PV Fürstenberg 2024	7
Stromertrag und Umsatz PV Fürstenberg 2023	8
Stromertrag und Umsatz PV Fürstenberg 2022	9
Stromertrag und Umsatz PV Liebenthal 02/2	10
Stromertrag und Umsatz PV Liebenthal 02/2 2024	11
Stromertrag und Umsatz PV Liebenthal 02/2 2023	12
Stromertrag und Umsatz PV Liebenthal 02/2 2022	13

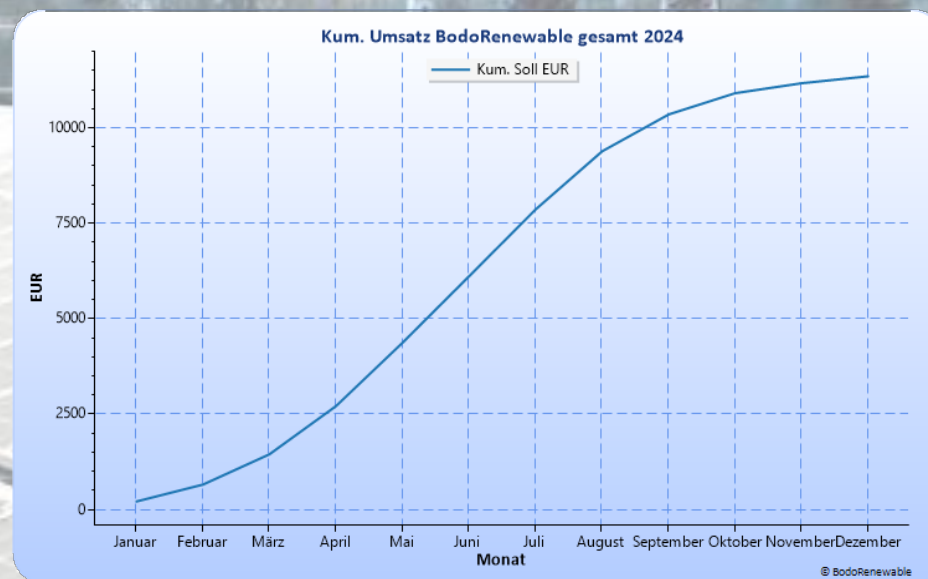
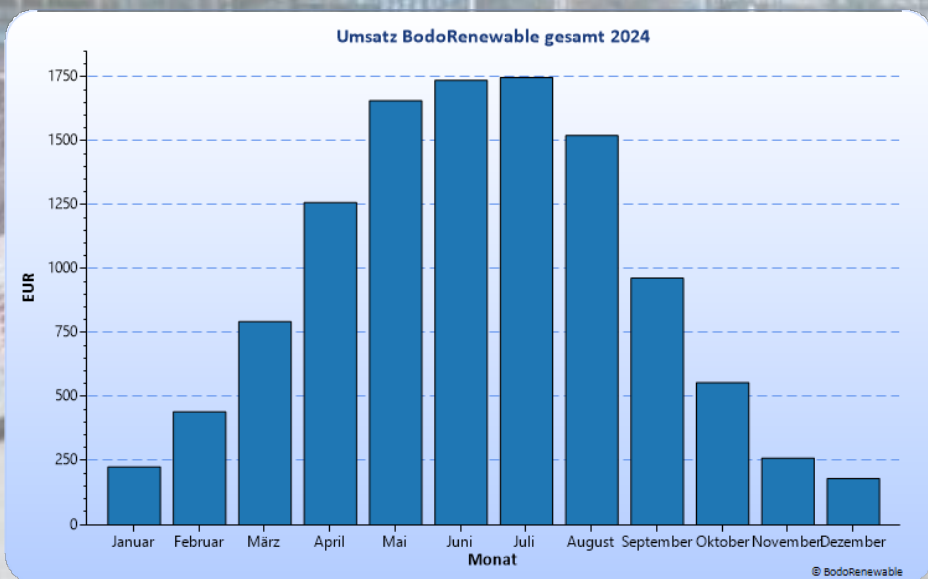
Stromertrag und Umsatz BodoRenewable gesamt

Jahr	Soll kWh	Ist kWh	Abw. Soll-Ist-kWh %	Soll EUR	Ist EUR	Abw. Soll-Ist-EUR %	Kum. Soll kWh	Kum Ist kWh	Kum Abw. Soll-Ist-kWh %	Kum. Soll EUR	Kum. Ist EUR	Kum. Abw. Soll-Ist-EUR %
2014	0,00			0,00			0,00			0,00		
2015	0,00			0,00			0,00			0,00		
2016	0,00	44.349,70		0,00	6.079,47		0,00	44.349,70		0,00	6.079,47	
2017	0,00	65.051,63		0,00	9.212,01		0,00	109.401,33		0,00	15.291,48	
2018	0,00	88.304,61		0,00	12.647,26		0,00	197.705,94		0,00	27.938,74	
2019	36.978,00	82.122,11	122,08	5.240,18	11.625,77	121,85	36.978,00	279.828,05	656,74	5.240,18	39.564,51	655,02
2020	80.212,00			11.366,97			117.190,00			16.607,15		
2021	80.212,00			11.366,97			197.402,00			27.974,12		
2022	80.212,00			11.366,97			277.614,00			39.341,09		
2023	80.212,00			11.366,97			357.826,00			50.708,06		
2024	80.212,00			11.366,97			438.038,00			62.075,03		
Gesamt	438.038,00	279.828,05	-36,12	62.075,03	39.564,51	-36,27						



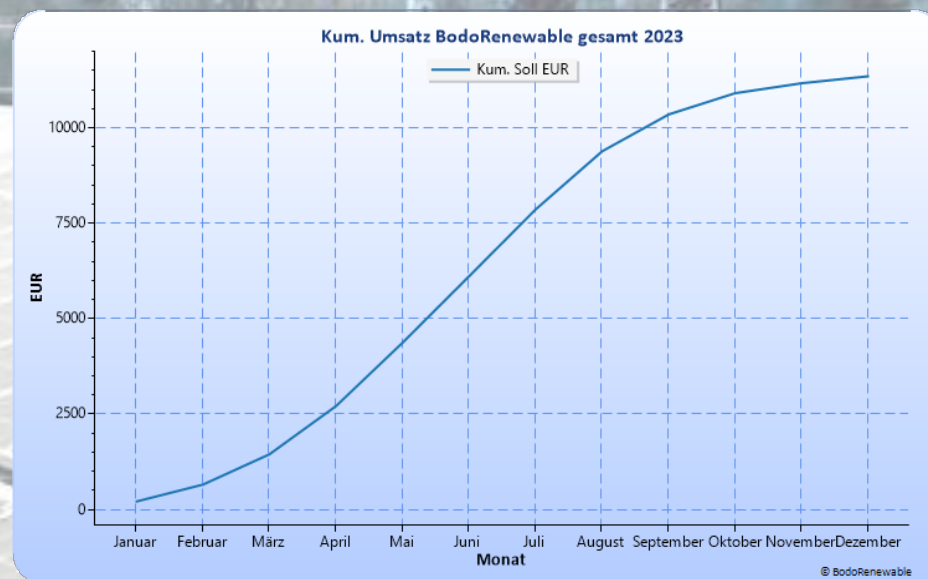
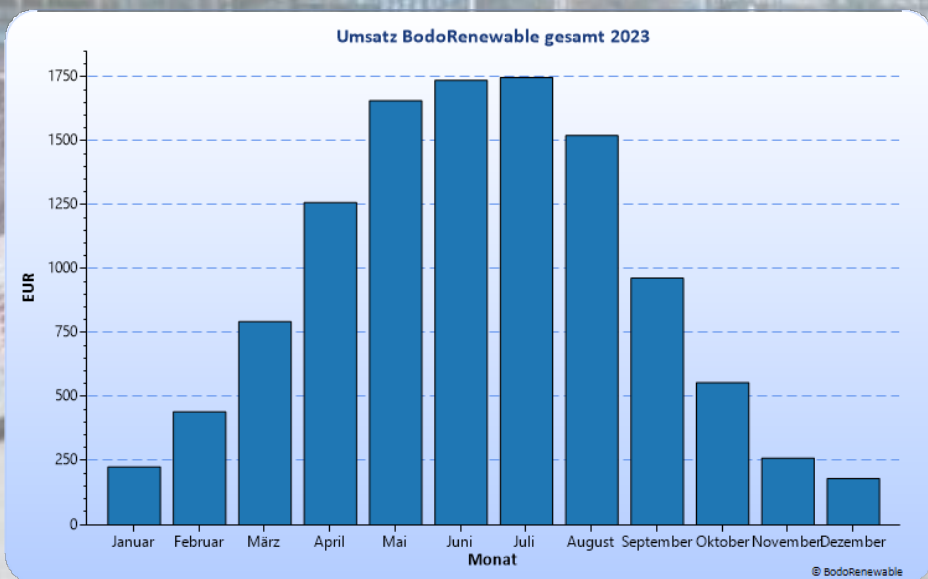
Stromertrag und Umsatz BodoRenewable gesamt 2024

Monat	Soll kWh	Ist kWh	Abw. Soll-Ist-kWh %	Soll EUR	Ist EUR	Abw. Soll-Ist-EUR %	Kum. Soll kWh	Kum Ist kWh	Kum Abw. Soll-Ist-kWh %	Kum. Soll EUR	Kum. Ist EUR	Kum. Abw. Soll-Ist-EUR %
Januar	1.604,00	0,00	-100,00	227,32	0,00	-100,00	1.604,00			227,32	0,00	-100,00
Februar	3.127,50	0,00	-100,00	443,19	0,00	-100,00	4.731,50			670,51	0,00	-100,00
März	5.615,00			795,67			10.346,50			1.466,18		
April	8.903,50			1.261,76			19.250,00			2.727,94		
Mai	11.711,00			1.659,60			30.961,00			4.387,54		
Juni	12.273,00			1.739,24			43.234,00			6.126,78		
Juli	12.352,50			1.750,47			55.586,50			7.877,25		
August	10.748,50			1.523,15			66.335,00			9.400,41		
September	6.817,00			966,02			73.152,00			10.366,43		
Oktober	3.930,00			556,96			77.082,00			10.923,39		
November	1.846,00			261,61			78.928,00			11.185,00		
Dezember	1.284,00			181,97			80.212,00			11.366,97		
Gesamt	80.212,00	0,00	-100,00	11.366,97	0,00	-100,00						



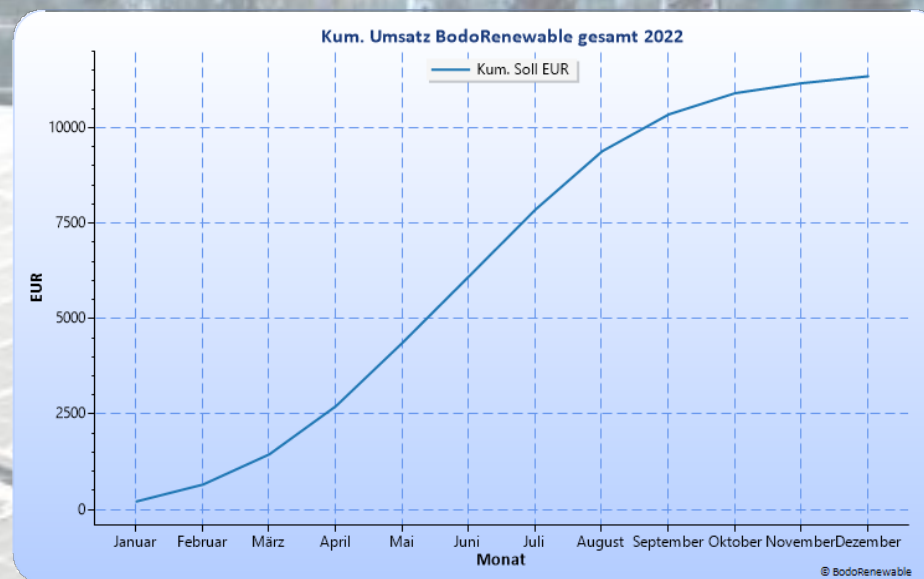
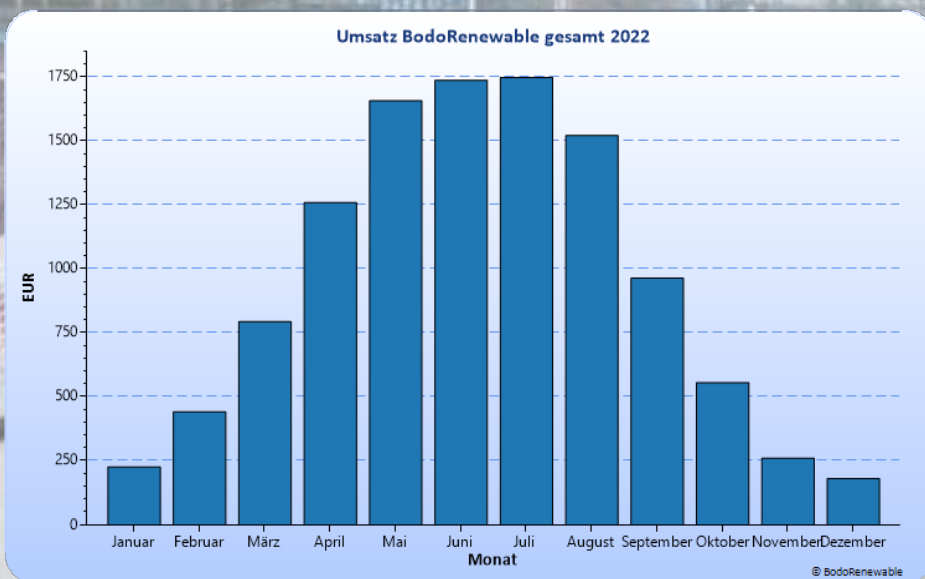
Stromertrag und Umsatz BodoRenewable gesamt 2023

Monat	Soll kWh	Ist kWh	Abw. Soll-Ist-kWh %	Soll EUR	Ist EUR	Abw. Soll-Ist-EUR %	Kum. Soll kWh	Kum Ist kWh	Kum Abw. Soll-Ist-kWh %	Kum. Soll EUR	Kum. Ist EUR	Kum. Abw. Soll-Ist-EUR %
Januar	1.604,00	0,00	-100,00	227,32	0,00	-100,00	1.604,00			227,32	0,00	-100,00
Februar	3.127,50	0,00	-100,00	443,19	0,00	-100,00	4.731,50			670,51	0,00	-100,00
März	5.615,00	0,00	-100,00	795,67	0,00	-100,00	10.346,50			1.466,18	0,00	-100,00
April	8.903,50	0,00	-100,00	1.261,76	0,00	-100,00	19.250,00			2.727,94	0,00	-100,00
Mai	11.711,00	0,00	-100,00	1.659,60	0,00	-100,00	30.961,00			4.387,54	0,00	-100,00
Juni	12.273,00	0,00	-100,00	1.739,24	0,00	-100,00	43.234,00			6.126,78	0,00	-100,00
Juli	12.352,50	0,00	-100,00	1.750,47	0,00	-100,00	55.586,50			7.877,25	0,00	-100,00
August	10.748,50	0,00	-100,00	1.523,15	0,00	-100,00	66.335,00			9.400,41	0,00	-100,00
September	6.817,00	0,00	-100,00	966,02	0,00	-100,00	73.152,00			10.366,43	0,00	-100,00
Oktober	3.930,00	0,00	-100,00	556,96	0,00	-100,00	77.082,00			10.923,39	0,00	-100,00
November	1.846,00	0,00	-100,00	261,61	0,00	-100,00	78.928,00			11.185,00	0,00	-100,00
Dezember	1.284,00	0,00	-100,00	181,97	0,00	-100,00	80.212,00			11.366,97	0,00	-100,00
Gesamt	80.212,00	0,00	-100,00	11.366,97	0,00	-100,00						



Stromertrag und Umsatz BodoRenewable gesamt 2022

Monat	Soll kWh	Ist kWh	Abw. Soll-Ist-kWh %	Soll EUR	Ist EUR	Abw. Soll-Ist-EUR %	Kum. Soll kWh	Kum Ist kWh	Kum Abw. Soll-Ist-kWh %	Kum. Soll EUR	Kum. Ist EUR	Kum. Abw. Soll-Ist-EUR %
Januar	1.604,00	0,00	-100,00	227,32	0,00	-100,00	1.604,00			227,32	0,00	-100,00
Februar	3.127,50	0,00	-100,00	443,19	0,00	-100,00	4.731,50			670,51	0,00	-100,00
März	5.615,00	0,00	-100,00	795,67	0,00	-100,00	10.346,50			1.466,18	0,00	-100,00
April	8.903,50	0,00	-100,00	1.261,76	0,00	-100,00	19.250,00			2.727,94	0,00	-100,00
Mai	11.711,00	0,00	-100,00	1.659,60	0,00	-100,00	30.961,00			4.387,54	0,00	-100,00
Juni	12.273,00	0,00	-100,00	1.739,24	0,00	-100,00	43.234,00			6.126,78	0,00	-100,00
Juli	12.352,50	0,00	-100,00	1.750,47	0,00	-100,00	55.586,50			7.877,25	0,00	-100,00
August	10.748,50	0,00	-100,00	1.523,15	0,00	-100,00	66.335,00			9.400,41	0,00	-100,00
September	6.817,00	0,00	-100,00	966,02	0,00	-100,00	73.152,00			10.366,43	0,00	-100,00
Oktober	3.930,00	0,00	-100,00	556,96	0,00	-100,00	77.082,00			10.923,39	0,00	-100,00
November	1.846,00	0,00	-100,00	261,61	0,00	-100,00	78.928,00			11.185,00	0,00	-100,00
Dezember	1.284,00	0,00	-100,00	181,97	0,00	-100,00	80.212,00			11.366,97	0,00	-100,00
Gesamt	80.212,00	0,00	-100,00	11.366,97	0,00	-100,00						



Stromertrag und Umsatz PV Fürstenberg

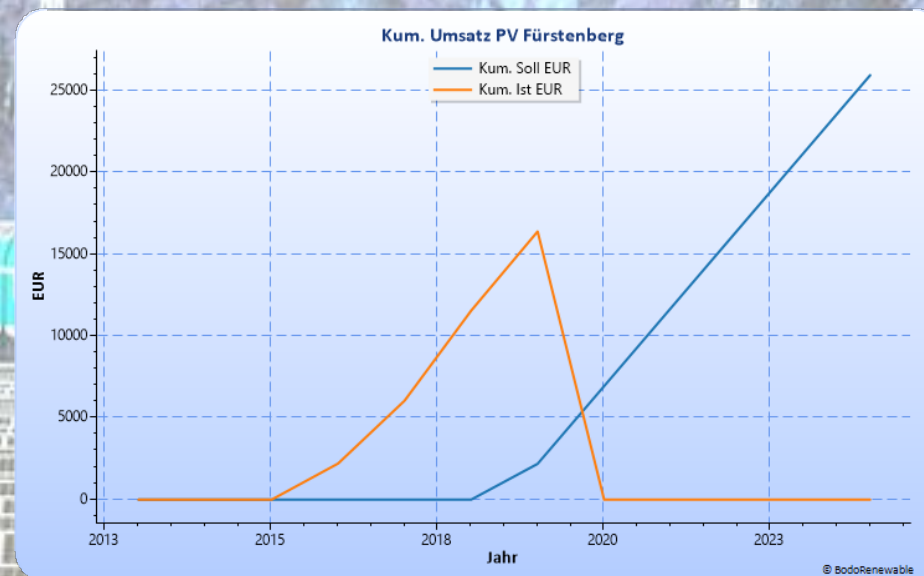
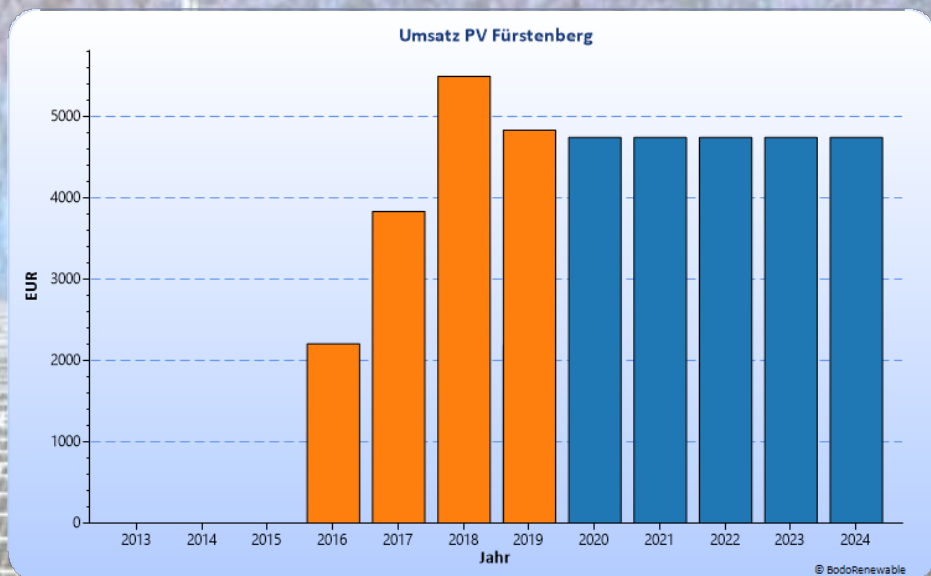
Kaufbetrag: 14639.00 EUR

Kaufdatum: 01.07.2019

IRR Soll: 38.47%

IRR Ist: 38.16%

Jahr	Soll kWh	Ist kWh	Abw. Soll-Ist-kWh %	Soll EUR	Ist EUR	Abw. Soll-Ist-EUR %	Kum. Soll kWh	Kum Ist kWh	Kum Abw. Soll-Ist-kWh %	Kum. Soll EUR	Kum. Ist EUR	Kum. Abw. Soll-Ist-EUR %
2013	0,00			0,00			0,00			0,00		
2014	0,00			0,00			0,00			0,00		
2015	0,00			0,00			0,00			0,00		
2016	0,00	10.011,61		0,00	2.209,56		0,00	10.011,61		0,00	2.209,56	
2017	0,00	17.413,86		0,00	3.843,24		0,00	27.425,47		0,00	6.052,80	
2018	0,00	24.956,79		0,00	5.507,96		0,00	52.382,26		0,00	11.560,76	
2019	9.933,00	21.950,08	120,98	2.192,21	4.844,38	120,98	9.933,00	74.332,34	648,33	2.192,21	16.405,15	648,33
2020	21.547,00			4.755,42			31.480,00			6.947,64		
2021	21.547,00			4.755,42			53.027,00			11.703,06		
2022	21.547,00			4.755,42			74.574,00			16.458,48		
2023	21.547,00			4.755,42			96.121,00			21.213,90		
2024	21.547,00			4.755,42			117.668,00			25.969,33		
Gesamt	117.668,00	74.332,34	-36,83	25.969,33	16.405,15	-36,83						



Stromertrag und Umsatz PV Fürstenberg 2024

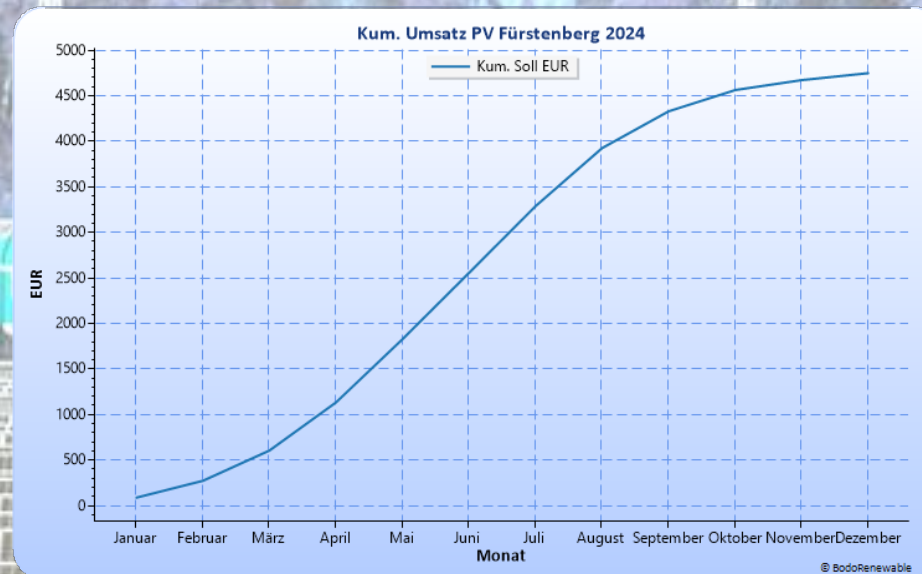
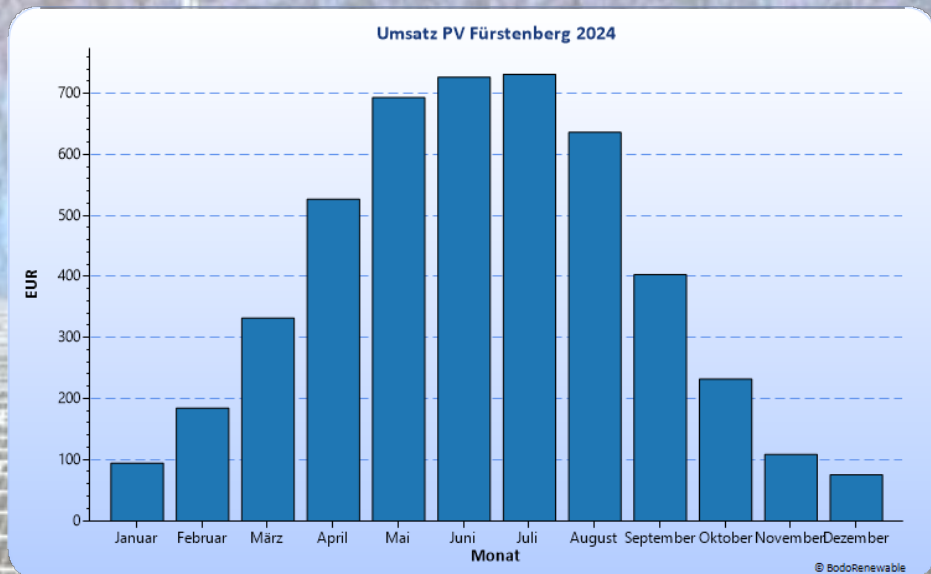
Kaufbetrag: 14639.00 EUR

Kaufdatum: 01.07.2019

IRR Soll: 38.47%

IRR Ist: 38.16%

Monat	Soll kWh	Ist kWh	Abw. Soll-Ist-kWh %	Soll EUR	Ist EUR	Abw. Soll-Ist-EUR %	Kum. Soll kWh	Kum Ist kWh	Kum Abw. Soll-Ist-kWh %	Kum. Soll EUR	Kum. Ist EUR	Kum. Abw. Soll-Ist-EUR %
Januar	431,00	0,00	-100,00	95,12	0,00	-100,00	431,00			95,12	0,00	-100,00
Februar	840,00	0,00	-100,00	185,39	0,00	-100,00	1.271,00			280,51	0,00	-100,00
März	1.508,00			332,82			2.779,00			613,33		
April	2.392,00			527,91			5.171,00			1.141,24		
Mai	3.146,00			694,32			8.317,00			1.835,56		
Juni	3.297,00			727,65			11.614,00			2.563,21		
Juli	3.318,00			732,28			14.932,00			3.295,49		
August	2.887,00			637,16			17.819,00			3.932,65		
September	1.831,00			404,10			19.650,00			4.336,76		
Oktober	1.056,00			233,06			20.706,00			4.569,81		
November	496,00			109,47			21.202,00			4.679,28		
Dezember	345,00			76,14			21.547,00			4.755,42		
Gesamt	21.547,00	0,00	-100,00	4.755,42	0,00	-100,00						



Stromertrag und Umsatz PV Fürstenberg 2023

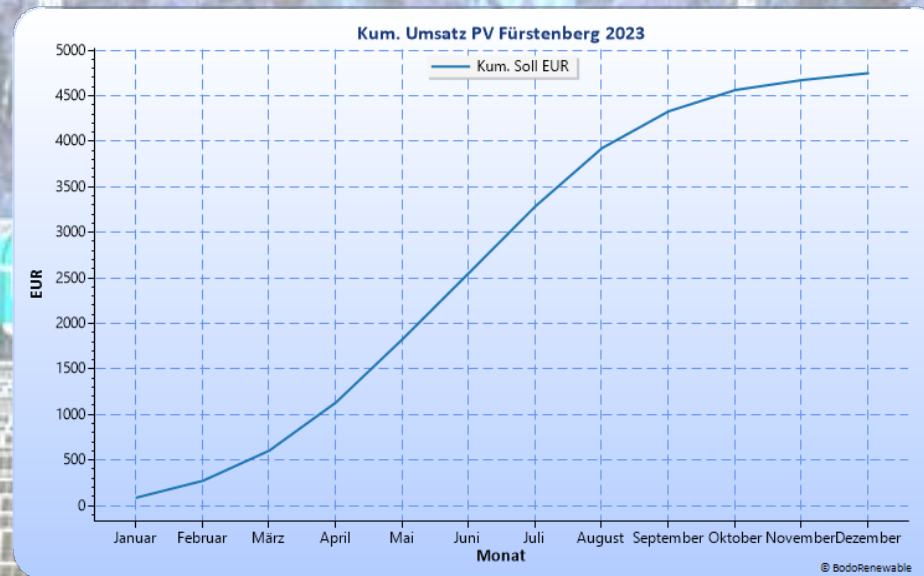
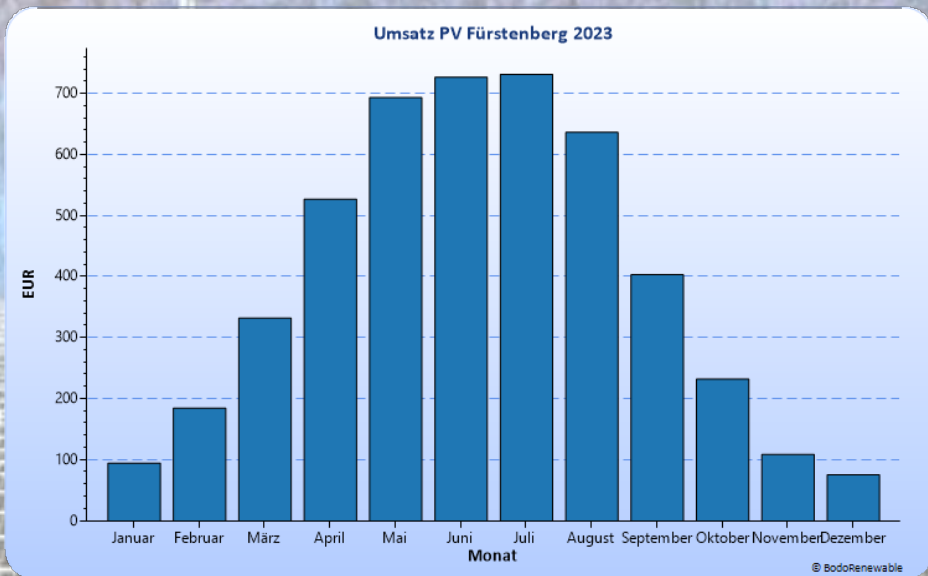
Kaufbetrag: 14639.00 EUR

Kaufdatum: 01.07.2019

IRR Soll: 38.47%

IRR Ist: 38.16%

Monat	Soll kWh	Ist kWh	Abw. Soll-Ist-kWh %	Soll EUR	Ist EUR	Abw. Soll-Ist-EUR %	Kum. Soll kWh	Kum Ist kWh	Kum Abw. Soll-Ist-kWh %	Kum. Soll EUR	Kum. Ist EUR	Kum. Abw. Soll-Ist-EUR %
Januar	431,00	0,00	-100,00	95,12	0,00	-100,00	431,00			95,12	0,00	-100,00
Februar	840,00	0,00	-100,00	185,39	0,00	-100,00	1.271,00			280,51	0,00	-100,00
März	1.508,00	0,00	-100,00	332,82	0,00	-100,00	2.779,00			613,33	0,00	-100,00
April	2.392,00	0,00	-100,00	527,91	0,00	-100,00	5.171,00			1.141,24	0,00	-100,00
Mai	3.146,00	0,00	-100,00	694,32	0,00	-100,00	8.317,00			1.835,56	0,00	-100,00
Juni	3.297,00	0,00	-100,00	727,65	0,00	-100,00	11.614,00			2.563,21	0,00	-100,00
Juli	3.318,00	0,00	-100,00	732,28	0,00	-100,00	14.932,00			3.295,49	0,00	-100,00
August	2.887,00	0,00	-100,00	637,16	0,00	-100,00	17.819,00			3.932,65	0,00	-100,00
September	1.831,00	0,00	-100,00	404,10	0,00	-100,00	19.650,00			4.336,76	0,00	-100,00
Oktober	1.056,00	0,00	-100,00	233,06	0,00	-100,00	20.706,00			4.569,81	0,00	-100,00
November	496,00	0,00	-100,00	109,47	0,00	-100,00	21.202,00			4.679,28	0,00	-100,00
Dezember	345,00	0,00	-100,00	76,14	0,00	-100,00	21.547,00			4.755,42	0,00	-100,00
Gesamt	21.547,00	0,00	-100,00	4.755,42	0,00	-100,00						



Stromertrag und Umsatz PV Fürstenberg 2022

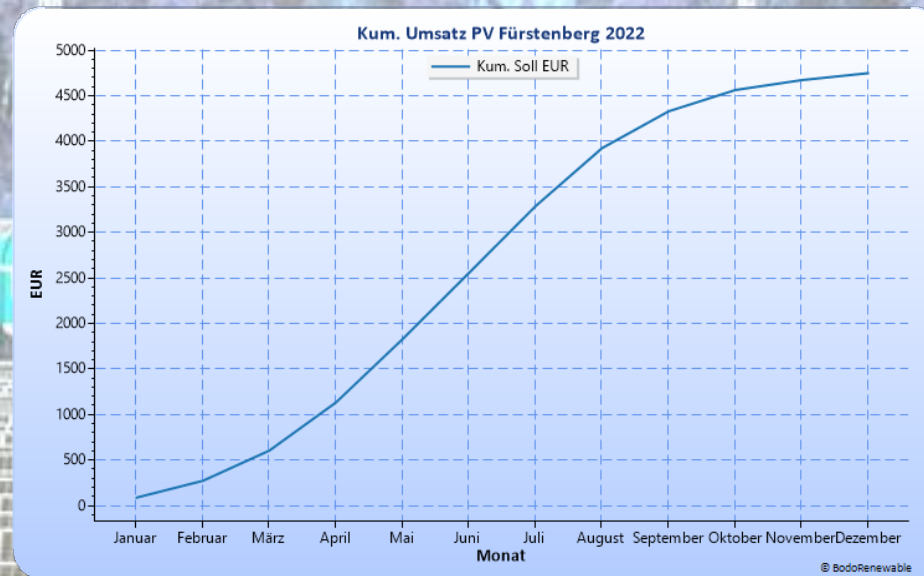
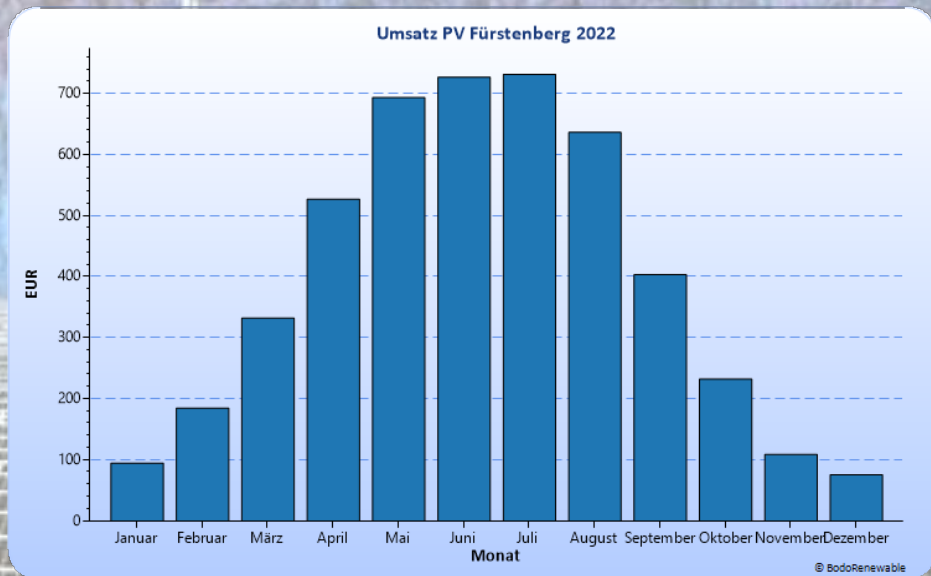
Kaufbetrag: 14639.00 EUR

Kaufdatum: 01.07.2019

IRR Soll: 38.47%

IRR Ist: 38.16%

Monat	Soll kWh	Ist kWh	Abw. Soll-Ist-kWh %	Soll EUR	Ist EUR	Abw. Soll-Ist-EUR %	Kum. Soll kWh	Kum Ist kWh	Kum Abw. Soll-Ist-kWh %	Kum. Soll EUR	Kum. Ist EUR	Kum. Abw. Soll-Ist-EUR %
Januar	431,00	0,00	-100,00	95,12	0,00	-100,00	431,00			95,12	0,00	-100,00
Februar	840,00	0,00	-100,00	185,39	0,00	-100,00	1.271,00			280,51	0,00	-100,00
März	1.508,00	0,00	-100,00	332,82	0,00	-100,00	2.779,00			613,33	0,00	-100,00
April	2.392,00	0,00	-100,00	527,91	0,00	-100,00	5.171,00			1.141,24	0,00	-100,00
Mai	3.146,00	0,00	-100,00	694,32	0,00	-100,00	8.317,00			1.835,56	0,00	-100,00
Juni	3.297,00	0,00	-100,00	727,65	0,00	-100,00	11.614,00			2.563,21	0,00	-100,00
Juli	3.318,00	0,00	-100,00	732,28	0,00	-100,00	14.932,00			3.295,49	0,00	-100,00
August	2.887,00	0,00	-100,00	637,16	0,00	-100,00	17.819,00			3.932,65	0,00	-100,00
September	1.831,00	0,00	-100,00	404,10	0,00	-100,00	19.650,00			4.336,76	0,00	-100,00
Oktober	1.056,00	0,00	-100,00	233,06	0,00	-100,00	20.706,00			4.569,81	0,00	-100,00
November	496,00	0,00	-100,00	109,47	0,00	-100,00	21.202,00			4.679,28	0,00	-100,00
Dezember	345,00	0,00	-100,00	76,14	0,00	-100,00	21.547,00			4.755,42	0,00	-100,00
Gesamt	21.547,00	0,00	-100,00	4.755,42	0,00	-100,00						



Stromertrag und Umsatz PV Liebenthal 02/2

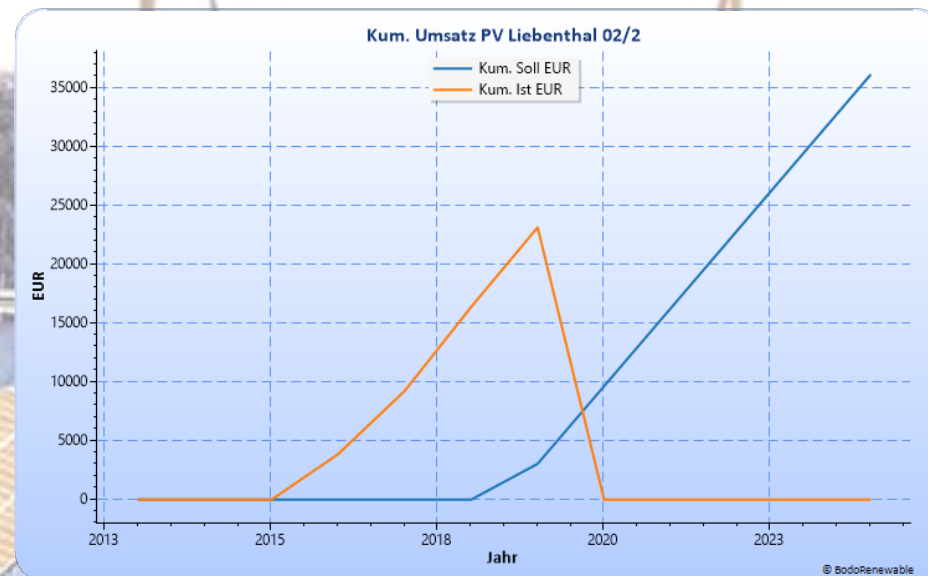
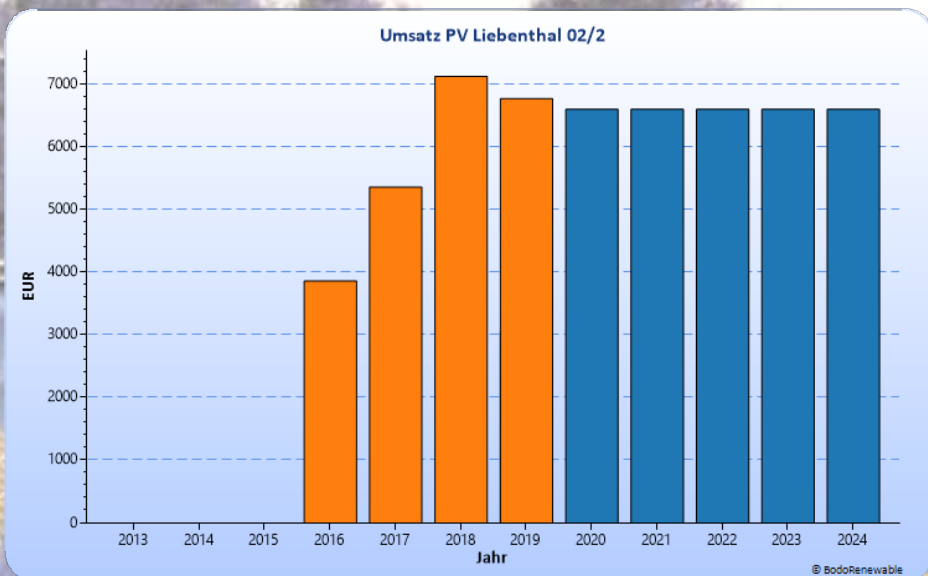
Kaufbetrag: 26210.00 EUR

Kaufdatum: 01.07.2019

IRR Soll: 28.19%

IRR Ist: 27.95%

Jahr	Soll kWh	Ist kWh	Abw. Soll-Ist-kWh %	Soll EUR	Ist EUR	Abw. Soll-Ist-EUR %	Kum. Soll kWh	Kum Ist kWh	Kum Abw. Soll-Ist-kWh %	Kum. Soll EUR	Kum. Ist EUR	Kum. Abw. Soll-Ist-EUR %
2013	0,00			0,00			0,00			0,00		
2014	0,00			0,00			0,00			0,00		
2015	0,00			0,00			0,00			0,00		
2016	0,00	34.338,09		0,00	3.869,90		0,00	34.338,09		0,00	3.869,90	
2017	0,00	47.637,77		0,00	5.368,78		0,00	81.975,86		0,00	9.238,68	
2018	0,00	63.347,82		0,00	7.139,30		0,00	145.323,68		0,00	16.377,98	
2019	27.045,00	60.172,03	122,48	3.047,97	6.781,39	122,48	27.045,00	205.495,71	659,82	3.047,97	23.159,37	659,82
2020	58.665,00			6.611,55			85.710,00			9.659,52		
2021	58.665,00			6.611,55			144.375,00			16.271,06		
2022	58.665,00			6.611,55			203.040,00			22.882,61		
2023	58.665,00			6.611,55			261.705,00			29.494,15		
2024	58.665,00			6.611,55			320.370,00			36.105,70		
Gesamt	320.370,00	205.495,71	-35,86	36.105,70	23.159,37	-35,86						



Stromertrag und Umsatz PV Liebenthal 02/2 2024

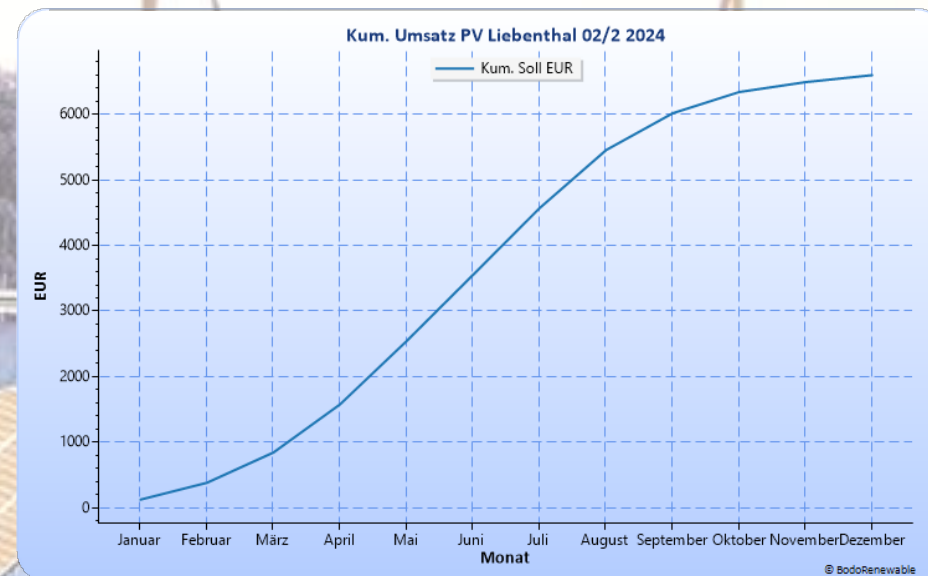
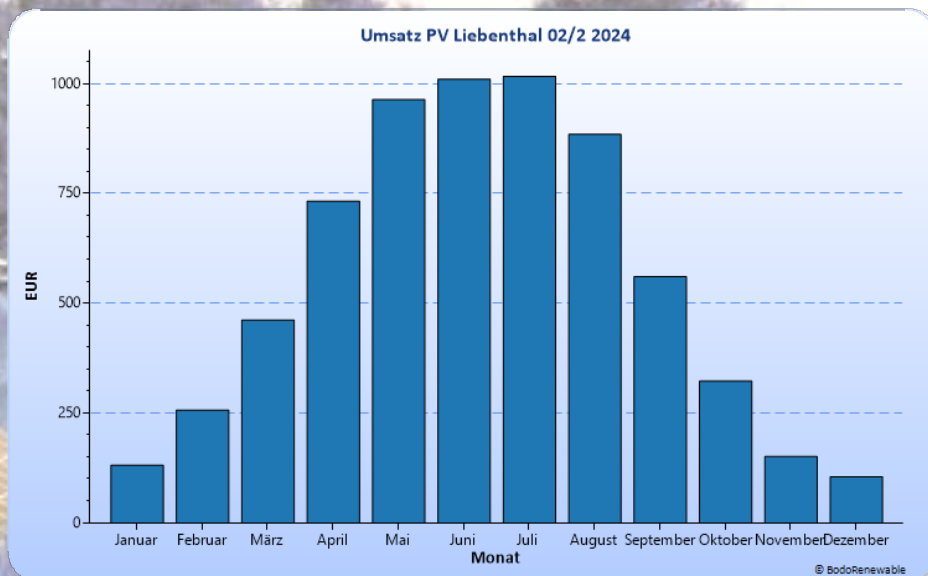
Kaufbetrag: 26210.00 EUR

Kaufdatum: 01.07.2019

IRR Soll: 28.19%

IRR Ist: 27.95%

Monat	Soll kWh	Ist kWh	Abw. Soll-Ist-kWh %	Soll EUR	Ist EUR	Abw. Soll-Ist-EUR %	Kum. Soll kWh	Kum Ist kWh	Kum Abw. Soll-Ist-kWh %	Kum. Soll EUR	Kum. Ist EUR	Kum. Abw. Soll-Ist-EUR %
Januar	1.173,00	0,00	-100,00	132,20	0,00	-100,00	1.173,00			132,20	0,00	-100,00
Februar	2.287,50	0,00	-100,00	257,80	0,00	-100,00	3.460,50			390,00	0,00	-100,00
März	4.107,00			462,86			7.567,50			852,86		
April	6.511,50			733,85			14.079,00			1.586,70		
Mai	8.565,00			965,28			22.644,00			2.551,98		
Juni	8.976,00			1.011,60			31.620,00			3.563,57		
Juli	9.034,50			1.018,19			40.654,50			4.581,76		
August	7.861,50			885,99			48.516,00			5.467,75		
September	4.986,00			561,92			53.502,00			6.029,68		
Oktober	2.874,00			323,90			56.376,00			6.353,58		
November	1.350,00			152,15			57.726,00			6.505,72		
Dezember	939,00			105,83			58.665,00			6.611,55		
Gesamt	58.665,00	0,00	-100,00	6.611,55	0,00	-100,00						



Stromertrag und Umsatz PV Liebenthal 02/2 2023

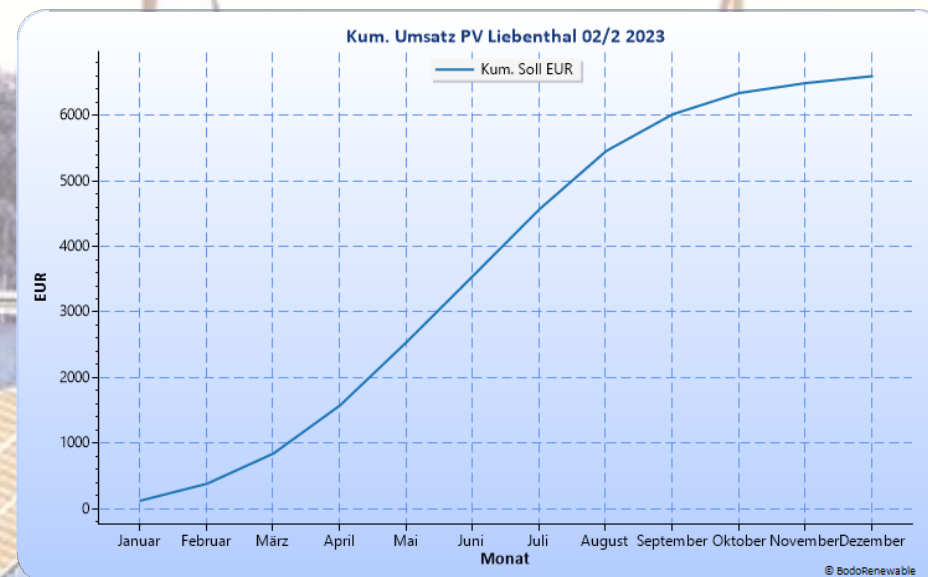
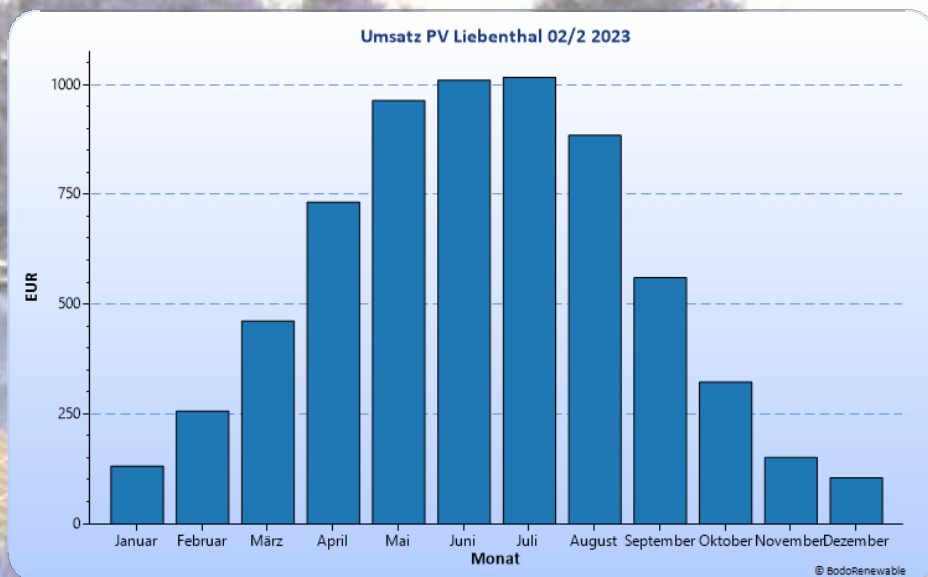
Kaufbetrag: 26210.00 EUR

Kaufdatum: 01.07.2019

IRR Soll: 28.19%

IRR Ist: 27.95%

Monat	Soll kWh	Ist kWh	Abw. Soll-Ist-kWh %	Soll EUR	Ist EUR	Abw. Soll-Ist-EUR %	Kum. Soll kWh	Kum Ist kWh	Kum Abw. Soll-Ist-kWh %	Kum. Soll EUR	Kum. Ist EUR	Kum. Abw. Soll-Ist-EUR %
Januar	1.173,00	0,00	-100,00	132,20	0,00	-100,00	1.173,00			132,20	0,00	-100,00
Februar	2.287,50	0,00	-100,00	257,80	0,00	-100,00	3.460,50			390,00	0,00	-100,00
März	4.107,00	0,00	-100,00	462,86	0,00	-100,00	7.567,50			852,86	0,00	-100,00
April	6.511,50	0,00	-100,00	733,85	0,00	-100,00	14.079,00			1.586,70	0,00	-100,00
Mai	8.565,00	0,00	-100,00	965,28	0,00	-100,00	22.644,00			2.551,98	0,00	-100,00
Juni	8.976,00	0,00	-100,00	1.011,60	0,00	-100,00	31.620,00			3.563,57	0,00	-100,00
Juli	9.034,50	0,00	-100,00	1.018,19	0,00	-100,00	40.654,50			4.581,76	0,00	-100,00
August	7.861,50	0,00	-100,00	885,99	0,00	-100,00	48.516,00			5.467,75	0,00	-100,00
September	4.986,00	0,00	-100,00	561,92	0,00	-100,00	53.502,00			6.029,68	0,00	-100,00
Oktober	2.874,00	0,00	-100,00	323,90	0,00	-100,00	56.376,00			6.353,58	0,00	-100,00
November	1.350,00	0,00	-100,00	152,15	0,00	-100,00	57.726,00			6.505,72	0,00	-100,00
Dezember	939,00	0,00	-100,00	105,83	0,00	-100,00	58.665,00			6.611,55	0,00	-100,00
Gesamt	58.665,00	0,00	-100,00	6.611,55	0,00	-100,00						



Stromertrag und Umsatz PV Liebenthal 02/2 2022

Kaufbetrag: 26210.00 EUR

Kaufdatum: 01.07.2019

IRR Soll: 28.19%

IRR Ist: 27.95%

Monat	Soll kWh	Ist kWh	Abw. Soll-Ist-kWh %	Soll EUR	Ist EUR	Abw. Soll-Ist-EUR %	Kum. Soll kWh	Kum Ist kWh	Kum Abw. Soll-Ist-kWh %	Kum. Soll EUR	Kum. Ist EUR	Kum. Abw. Soll-Ist-EUR %
Januar	1.173,00	0,00	-100,00	132,20	0,00	-100,00	1.173,00			132,20	0,00	-100,00
Februar	2.287,50	0,00	-100,00	257,80	0,00	-100,00	3.460,50			390,00	0,00	-100,00
März	4.107,00	0,00	-100,00	462,86	0,00	-100,00	7.567,50			852,86	0,00	-100,00
April	6.511,50	0,00	-100,00	733,85	0,00	-100,00	14.079,00			1.586,70	0,00	-100,00
Mai	8.565,00	0,00	-100,00	965,28	0,00	-100,00	22.644,00			2.551,98	0,00	-100,00
Juni	8.976,00	0,00	-100,00	1.011,60	0,00	-100,00	31.620,00			3.563,57	0,00	-100,00
Juli	9.034,50	0,00	-100,00	1.018,19	0,00	-100,00	40.654,50			4.581,76	0,00	-100,00
August	7.861,50	0,00	-100,00	885,99	0,00	-100,00	48.516,00			5.467,75	0,00	-100,00
September	4.986,00	0,00	-100,00	561,92	0,00	-100,00	53.502,00			6.029,68	0,00	-100,00
Oktober	2.874,00	0,00	-100,00	323,90	0,00	-100,00	56.376,00			6.353,58	0,00	-100,00
November	1.350,00	0,00	-100,00	152,15	0,00	-100,00	57.726,00			6.505,72	0,00	-100,00
Dezember	939,00	0,00	-100,00	105,83	0,00	-100,00	58.665,00			6.611,55	0,00	-100,00
Gesamt	58.665,00	0,00	-100,00	6.611,55	0,00	-100,00						

